

RED DE SERVICIOS DE CÓRDOBA S.A.

NIT 800 040 390 - 0

Estado de Situación Financiera

Por los años terminados al 31 de diciembre de 2025 y 2024

(Cifras expresadas miles de Pesos Colombianos)

Montería - Córdoba


Fecha publicación 31/03/2026

Vigilado Supersalud

Activo		2025	2024	Pasivo y Patrimonio		2025	2024
Activo Corriente				Pasivo Corriente			
Efectivo y equivalentes del efectivo	R1	8.774.608	5.802.536	Obligaciones Financieras	R7	349.803	493.887
Activos Financieros	R2	2.821.854	2.359.724	Proveedores	R8	132.448	78.245
Cuentas por cobrar comerciales y otras cuentas por Inventarios	R3	1.320.623	6.595.403	Cuentas Comerciales por pagar	R9	2.998.960	3.752.998
		721.352	635.912	Beneficios a Empleados	R11	1.729.842	1.675.870
Activos por impuestos corrientes	R4	5.705.172	4.002.525	Pasivos por impuestos corrientes	R12	5.532.574	8.896.203
Otros activos no financieros	R5	2.081.140	7.346.594	Total pasivo corriente		10.743.627	14.897.203
Total activo corriente		21.424.749	26.742.694	Pasivo No Corriente			
Activo No Corriente				Pasivo No Corriente			
Propiedades, planta y equipos	R6	11.513.156	11.844.759	Otros Pasivos	R13	10.223.013	5.686.056
Impuesto Diferido Activo		675.212	670.395	Pasivos por impuesto diferidos		1.591.079	1.630.676
Intangibles		0	0	Total de Pasivo no corriente		11.814.092	7.316.732
Total activo no corriente		12.188.368	12.515.154	Total Pasivo			
Total Activo		33.613.117	39.257.848	Total Pasivo			
				Patrimonio			
				Capital social	R14	6.000.000	6.000.000
				Reservas		3.000.000	3.000.000
				Utilidad del Ejercicio		1.065.685	7.054.214
				Utilidades de periodos anteriores		65.780	65.766
				Retención en la fuente Trasladable o Imputable		0	0
				Ajuste de adopción por primera vez		923.933	923.933
				Total Patrimonio		11.055.398	17.043.913
				Total Pasivos y Patrimonio			
				Total Pasivos y Patrimonio			
				33.613.117			
				39.257.848			


JUAN DAVID MUÑOZ OCAMPO
 Representante Legal
 (Ver Certificación Adjunta)


GUILLERMO VERGARA GÓMEZ
 Revisor Fiscal - T.P. 113801-T
 (Ver Opinión Adjunta)


MERCEDES PÉREZ HOYOS
 Contadora T.P. 219777 - T

RED DE SERVICIOS DE CÓRDOBA S.A.

NIT 800 040 390 - 0

Estado de Resultados y Otro Resultado Integral

Por los años terminados al 31 de diciembre de 2025 y 2024

(Cifras expresadas miles de Pesos Colombianos)


Montería - Córdoba


Fecha publicación 31/03/2026

Vigilado Supersalud

	2025	2024		2025	2024
Operaciones Continuas	R15				
Operación de apuestas permanentes o Chance	87.420.583	91.965.260	Ingresos Financieros	95.248	21.795
Juegos de suerte y asar - Loterías	2.198.466	1.869.875	Costos Financieros	228.777	319.014
Servicios postales de pago	3.563.485	3.425.303	Ganancias Perdidas por Método de Participación		
Productos Virtuales	1.948.346	2.280.458	Total Costos Financieros	-133.529	-297.219
Recaudos	1.758.510	1.452.665			
Total ingresos actividades operacionales	96.889.391	100.993.561	Beneficio / (Pérdida) antes de impuestos de Actividades Continuas	2.103.851	11.904.320
Costo de Venta	R16		Impuesto de Renta	1.038.166	4.850.106
Premios operación apuestas permanentes o chance	44.487.063	45.684.350	Sobretasa Impuesto de Renta		
Derechos de explotación y gastos de administración	10.618.663	11.169.983	Beneficio / (Pérdida) después de impuestos de Actividades Continuas	1.065.685	7.054.214
Compensación contractual	482.026	66.840			
Formularios	2.290.377	1.803.088	Otros Resultados Integrales	-	-
Otros costos	209.976	126.051	Ganancias / pérdidas por conversión de Inversiones		
Total costos operacionales	58.088.104	58.850.312	Participación en Subsidiarias y Asociadas por Método de P. Patrimonial		
Utilidad Bruta	38.801.287	42.143.249	Ganancias por Revaluación de Activos (Neto de impuestos diferidos)		
Otros ingresos operacionales y Gastos Operacionales			Resultado integral total	1.065.685	7.054.214
Otros ingresos operacionales	R17 34.074.675	43.863.968			
De administración	R18 33.166.775	31.198.405	RESERVA	-	-
De Ventas	R19 37.471.807	42.607.273	RESULTADO INTEGRAL	1.065.685	7.054.214
Utilidad operacional	2.237.380	12.201.539			


JUAN DAVID MUÑOZ OCAMPO
 Representante Legal
 (Ver Certificación Adjunta)


GUILLERMO VERGARA GÓMEZ
 Revisor Fiscal TP 113001 - T
 (Ver opinión Adjunta)


MERCEDES PÉREZ HOYOS
 Contadora T.P. 219777 - T
 (Ver Certificación Adjunta)

RED DE SERVICIOS DE CÓRDOBA S.A.

Estado de Cambios en el Patrimonio

NIT 800 040 390 - 0

Por los años terminados al 31 de diciembre de 2025 - 2024

(Cifras expresadas miles de Pesos Colombianos)

Montería - Córdoba

Fecha publicación 31/03/2026

Vigilado Supersalud

	Saldos a 31 de diciembre de 2023	Movimiento 2024		Saldos a 31 de diciembre de 2024	Movimiento 2025		Saldos a 31 de diciembre de 2025
		Disminución	Aumento		Disminución	Aumento	
Capital Social	\$ 6.000.000	-	-	\$ 6.000.000	-	-	\$ 6.000.000
Reservas	3.000.000	-	-	3.000.000	-	-	3.000.000
Utilidades del Ejercicio	6.266.757	6.266.757	7.054.214	7.054.214	7.054.214	1.065.685	1.065.685
Utilidades Acumuladas	65.710	6.266.757	6.266.813	65.766	7.054.200	7.054.214	65.780
Retención en la fuente	-	-	-	-	-	-	-
Trasladable o Imputable	-	-	-	-	-	-	-
Adopción por Primera vez	923.933	-	-	923.933	-	-	923.933
Total Patrimonio	\$ 16.256.400	\$ 12.533.514	\$ 13.321.027	\$ 17.043.913	\$ 14.108.414	\$ 8.119.899	\$ 11.055.398

JUAN DAVID MUÑOZ OCAMPO
Representante Legal
(Ver Certificación Adjunta)

GUILLERMO VERGARA GÓMEZ
Revisor Fiscal - T.P. 143801-T
(Ver opinión Adjunta)

MERCEDES PÉREZ HOYOS
Contadora T.P. 219777 - T
(Ver Certificación Adjunta)

RED DE SERVICIOS DE CÓRDOBA S.A.

NIT 800 040 390 - 0

Estado de Flujo de Efectivo

Por los años terminados al 31 de diciembre de 2025 - 2024

(Cifras expresadas miles de Pesos Colombianos)

Montería - Córdoba


Fecha publicación 31/03/2026


Vigilado Supersalud

	2025	2024
Flujos de efectivo por las actividades de operación:		
Utilidad Neta del Ejercicio	1.065.685	7.054.214
Partidas que no afectan el efectivo		
Depreciaciones y Amortizaciones y Provisión Impuestos	3.701.616	7.355.365
Utilidad o Pérdida operacional antes de cambios en el capital de trabajo	4.767.301	14.409.579
Cambios en activos y pasivos operacionales:		
Disminución (Aumento) en deudores y otras cuentas por cobrar	5.274.780	2.510.190
Disminución (Aumento) en Activos Financieros	- 462.130	- 218.790
Disminución (Aumento) en Inventarios	- 85.440	- 372.996
(Aumento) por activos impuestos corrientes	- 1.702.647	- 294.867
Aumento (Disminución) en otros activos no financieros	5.265.455	- 3.080.150
Aumento (Disminución) Impuesto diferido activo	- 4.817	764.996
Aumento (Disminución) en intangibles	-	-
Aumento (Disminución) en Obligaciones Financieras	- 144.084	14.106
Aumento en proveedores	54.203	- 152.282
(Disminución) pasivos por impuestos corrientes	- 3.363.629	- 505.343
(Disminución) en cuentas comerciales por pagar	- 754.038	- 716.577
Aumento en pasivos estimados y provisiones	-	-
Aumento en otros pasivos	4.536.957	- 1.464.651
Aumento en pasivos por impuestos diferidos	- 39.598	- 891.967
(Disminución) en Beneficios a Empleados	- 53.972	- 253.398
Efectivo neto usado en las actividades de operación	13.288.341	9.747.850

	2025	2024
Flujos de efectivo por las actividades de inversión:		
Adquisición de propiedades, planta y equipo y otras salidas de efec	1.620.605	2.542.666
Efectivo neto provisto por las actividades de inversión	1.620.605	2.542.666
Flujos de efectivo por las actividades de financiación:		
Distribución de Utilidades y otras financiaciones	- 11.936.875	- 12.715.958
Efectivo neto usado en las actividades de financiación	- 11.936.875	- 12.715.958
Disminución o Aumento neto en efectivo	2.972.071	- 425.442
Efectivo al comienzo del año	5.802.536	6.227.979
Efectivo al final del año	8.774.607	5.802.537


JUAN DAVID MUÑOZ OCAMPO
 Representante Legal
 (Ver Certificación Adjunta)


GUILLERMO VERGARA GOMEZ
 Revisor Fiscal - T.P. 113801-T
 (Ver opinión Adjunta)


MERCEDES PÉREZ HOYOS
 Contadora T.P. 219777 - T
 (Ver Certificación Adjunta)